





## Descrizione

Scala con montanti in alluminio e gradini a piolo in alluminio antiscivolo. Ha la possibilità di essere usata in entrambi i sensi di salita grazie alle sue misure simmetriche ed ai puntali in gomma presenti in entrambe le estremità dei montanti.

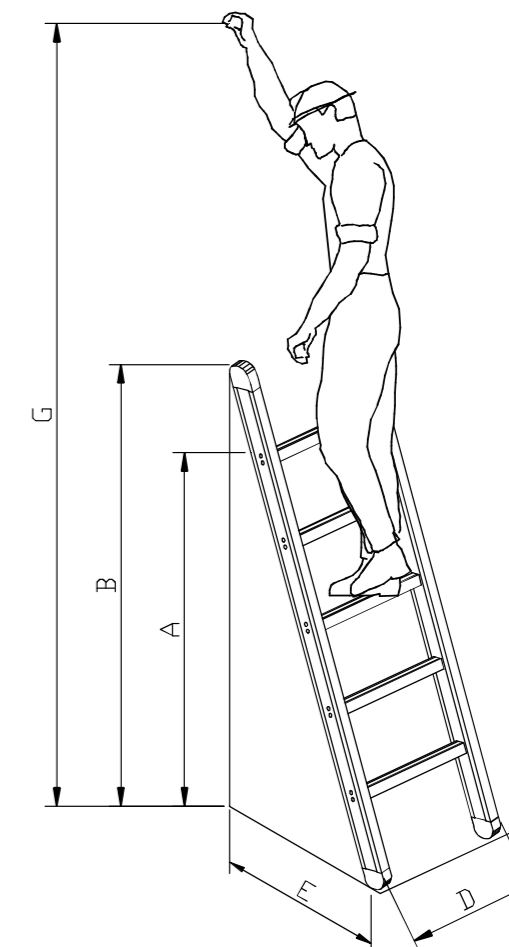
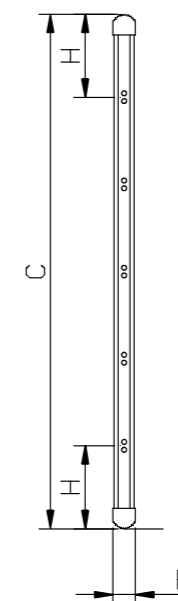
**Gradini: NON SALDATI NE' RIBATTUTI**

## Dati Tecnici

**PORTATA:** 150 kg  
(riferito ad una persona con attrezzi)  
**GRADINI:** alluminio antiscivolo 35x24 mm  
**MONTANTI:** alluminio anodizzato 65x30 mm  
**LARGHEZZA SOMMITÀ:** 415 mm  
**NORMA DI SICUREZZA:**  
D. Lgs. n° 81/2008



A. Fissaggio attacco gradino  
B. Particolare scarpetta montante



Codice	Gradini	A	B	C	D	E	F	G	H	Peso
S2004	4	1060	1295	1375	415	485	72	2360	270	4,1 kg
S2005	5	1325	1560	1655	415	580	72	2625	270	4,9 kg
S2006	6	1590	1825	1935	415	675	72	2890	270	5,7 kg
S2007	7	1855	2090	2215	415	770	72	3155	270	6,5 kg
S2008	8	2120	2355	2495	415	865	72	3420	270	7,3 kg
S2009	9	2385	2620	2775	415	960	72	3685	270	8,1 kg
S2010	10	2650	2885	3055	415	1055	72	3950	270	8,9 kg

Le misure sono espresse in mm