



Per ottimizzare il trasporto può essere fornita smontata

## Descrizione

E' costruita con telaio in acciaio inox, gradini e pianerottolo in alluminio antiscivolo ed è munita di corrimano.

Sono disponibili 5 versioni:

- **CCBR/A** (foto A, da 4 a 13 gradini): 2 ruote fisse posteriori e 2 ruote piroettanti anteriori con molla.
- **CCBR/MA** (foto B, da 4 a 13 gradini): 2 ruote fisse posteriori e 2 manici sagomati in acciaio (sono escluse le ruote anteriori).
- **CCBR/AA** (foto C, da 4 a 8 gradini): 2 ruote piroettanti posteriori con molla e 2 ruote piroettanti anteriori con molla.
- **CCBR/P** (foto D, da 4 a 13 gradini): 2 ruote fisse posteriori e un kit dispositivo frenante anteriore composto da 2 ruote piroettanti ed un pedale freno.
- **CCBR/F** (foto E, da 4 a 13 gradini): 2 ruote fisse posteriori e 2 ruote piroettanti anteriori con freno a leva.

**ATTENZIONE:** in questa versione l'operatore è obbligato ad azionare il pedale prima di ogni utilizzo.

**GRADINI:** sono montati su attacchi pressofusi con piolo e scanso antitorsione, inseriti ai montanti.

**NON SALDATI NE' RIBATTUTI**

## Dati Tecnici

**PORTATA:** 150 kg

(riferito ad una persona con attrezzi)

**FIANCATE:** acciaio inox

(60x20 mm + 40x20 mm + 30x15 mm)

**PIANEROTTOLO:** alluminio antiscivolo  
450x340 mm

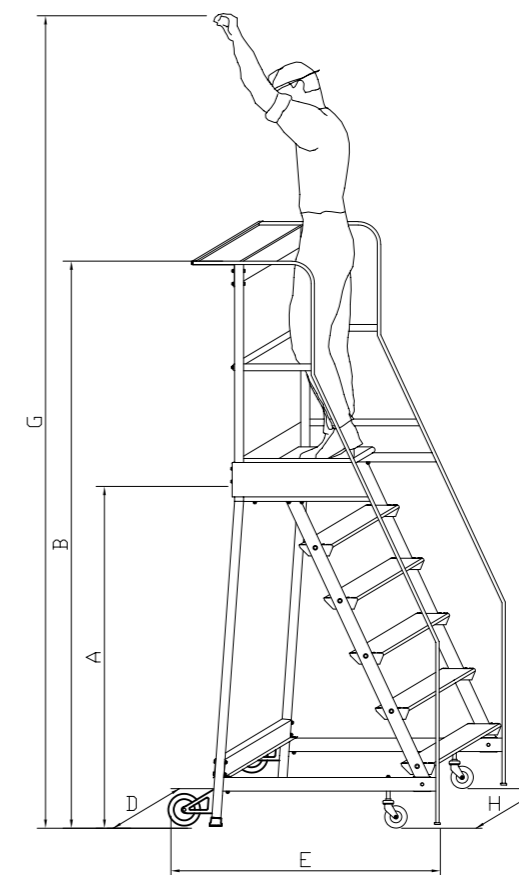
**RUOTE:** posteriori ø 140 mm,  
anteriori ø 100 mm

**GRADINI:** alluminio antiscivolo 150x23 mm


**LARGHEZZA SOMMITÀ:** 450 mm

**NORMA DI SICUREZZA:**


D. Lgs. n° 81/2008



Codice	Gradini*	A	B	D	E	G	H	Peso
S0304A	4	1000	2000	580	1020	2850	490	26 kg 30 kg**
S0305A	5	1250	2250	620	1160	3100	510	28,4 kg 32,5 kg**
S0306A	6	1500	2500	650	1290	3350	530	31,8 kg 36 kg**
S0307A	7	1750	2750	680	1430	3600	550	35,5 kg 39,5 kg**
S0308A	8	2000	3000	710	1560	3850	570	39 kg 43 kg**
S0309A	9	2250	3250	740	1700	4100	590	45,5 kg 49,6 kg**
S0310A	10	2500	3500	770	1840	4350	610	49,9 kg 54 kg**
S0311A	11	2750	3750	800	1980	4600	630	54,1 kg 58,3 kg**
S0312A	12	3000	4000	830	2120	4850	650	57,7 kg 62 kg**
S0313A	13	3250	4250	860	2260	5100	670	61,9 kg 66,2 kg**



A. Versione CCBR/A  
B. Versione CCBR/MA  
C. Versione CCBR/AA



\* Nel numero di gradini è conteggiato anche il pianerottolo

\*\* Peso della scala con dispositivo frenante

Le misure sono espresse in mm

D. Versione CCBR/P  
E. Versione CCBR/F